

NEU! EINBAUFERTIGE
DALI-2-MELDER

FLAT IST **ESY**, WEIL ER FLACHES DESIGN IN HÖCHSTLEISTUNG ZEIGT

**DIE PRÄSENZ- UND
BEWEGUNGSMELDER
DER SERIE FLAT**



KNX

DALI 2

PERFORMANCE FOR SIMPLICITY
ESYLUX Swiss AG | info@esylux.ch | www.esylux.ch

HERVORRAGEND **FLACH**

6 MILLIMETER: MEHR HÖHE BRAUCHT EFFIZIENZ NICHT

Mit den Präsenz- und Bewegungsmeldern der Serie FLAT hat endlich auch die Raumästhetik etwas zu melden: Gehäuse und Linsen sind so abgeflacht, dass sie für ein dezentes Erscheinungsbild eine Deckenaufbauhöhe von nur 6 mm erreichen. Zudem fügt sich die klare Linienführung harmonisch auch in anspruchsvolle Raumarchitektur ein. So sind der Planungsfreiheit keine Grenzen gesetzt.

Wer darüber hinaus nach erstklassiger Designauswahl sucht, findet mit den besonders flachen FLAT-Meldern immer ein Höchstmass an perfekter Vielfalt: Sie sind in den Farben Weiss und Schwarz erhältlich und sowohl in runder als auch in eckiger Kontur – und für eine besonders einfache Installation stehen Varianten mit Plug-and-play-Anschluss bereit!



AUTOMATISCH EFFIZIENT

EFFIZIENTE AUTOMATION SPART KOSTEN

Die FLAT-Melder sparen nicht nur an Höhe, sondern auch Kosten: weil sie Licht nur da einsetzen, wo tatsächlich jemand präsent ist. Das reduziert den Energieverbrauch erheblich. Die einteiligen Melder garantieren zudem eine einfache Installation, die langlebige Qualität macht die Automationslösung wartungsarm.

MINIMALE EINBAUTIEFE UND AUFBAUHÖHE

Die Präsenz- und Bewegungsmelder der Serie FLAT eignen sich bestens für den Einsatz in Innenräumen und sogar in Türnähe: aufgrund ihrer minimalen Aufbauhöhe von nur 6 mm. Durch die geringe Bauhöhe der Powerbox ergibt sich eine Einbautiefe von nur 24 mm, so bleibt genug Raum für eine schnelle, problemlose Verdrahtung.

LEISTUNGSSTARKE ERFASSUNG

Trotz flacher Linse zeigt FLAT auch bei der Erfassung höchste Leistung: Die Reichweite der passiven Infrarot-Sensorik beträgt bei einer Installationshöhe von 2,5 bis 3 m im Durchschnitt mehr als 8 m in einem Erfassungswinkel von 360°. So lässt sich mit nur einem Melder ein grosses Arbeitsumfeld mit verschiedenen Bewegungsabläufen erfassen.

Das Parallelschalten mehrerer Melder für eine noch grössere Reichweite gelingt einfach durch Steckklemmen mit Durchverdrahtungsoption. Die Nachlaufzeit lässt sich flexibel und bequem per Infrarot-Fernbedienung einstellen – oder per ESY-Pen und ESY-App.

DREI ERFASSUNGSBEREICHE FÜR DIE OPTIMALE RAUMABDECKUNG

Arbeitsbereich bis 4 m Ø

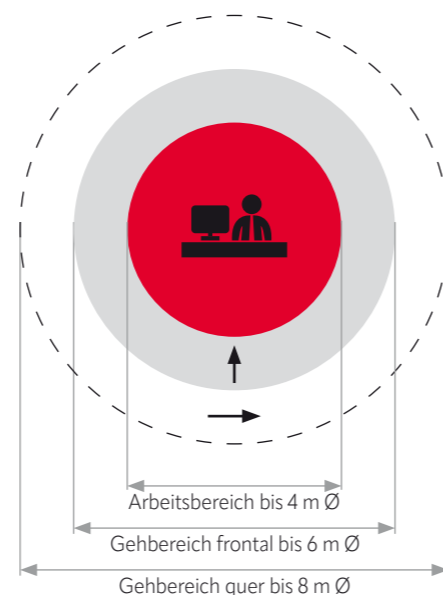
- Hochpräzise Erfassung kleiner Bewegungen
- Ideal über Arbeitsplätzen

Gehbereich frontal bis 6 m Ø

- Erfassungsbereich von Gehbewegungen
- In jeder Richtung
- Ideal für den Bereich zwischen Schreibtischen

Gehbereich quer bis 8 m Ø

- Erfassung von Gehbewegungen quer zum Melder
- Ideal für Randbereiche im Büroraum



AUCH IM EINBAU HÖCHST VIELSEITIG

In Weiss stehen die runden FLAT-Melder zusätzlich auch als FLAT LARGE (104 mm Ø) für grössere Unterputzdosen zur Verfügung und bieten mit der Aufputzdose C IP20 eine weitere Montageoption. Besonders einfach gelingt die Installation mit den einbaufertigen Meldern für DALI-2 und KNX (FM) – oder mit dem FLAT MOUNTING SET IP20 FM!



FLAT MOUNTING SET IP20 FM



COMPACT MOUNTING BOX



PD-FLAT 360i/8 LARGE ROUND WHITE mit COMPACT MOUNTING BOX IP20 SM WH



PD-FLAT 360i/8 RW WAGO WINSTA CodeA



PD-FLAT-E 360i/8 RW WIELAND GST18

STECKEN. SPAREN. FERTIG.

In Zeiten hoher Auftragslage und Fachkräftemangel werden zeitsparende Lösungen für die Elektroinstallation immer wichtiger. Die Serie FLAT bietet deshalb auch Präsenz- und Bewegungsmelder mit Steckverbindung. Für mehr Energieeffizienz per Plug-and-play und eine ebenso sichere wie fehlerfreie Installation.

IHRE VORTEILE IM ÜBERBLICK

- Einfache und sichere Plug-and-play-Installation
- Fehlerfrei durch farbliche und mechanische Kodierung
- Auch durch ungelernete Hilfskräfte durchführbar
- Hohe Flexibilität bei Umnutzung
- Bewährte ESYLUX-Qualitätssensorik

EINFACH MIT DALI

Der Industriestandard DALI steht für einfache Planung und Installation und sorgt insbesondere bei LED-Beleuchtung für optimales Regeln und Dimmen. Die Serie FLAT bietet hierfür Präsenzmelder mit einfachem Broadcast-Betrieb ohne Adressierung, deren Erfassungsbereich sich durch Master-Slave-Kombinationen jederzeit erweitern lässt. Ergänzend erlaubt der DALI-Aktor von ESYLUX das Schalten konventioneller Verbraucher – wie zum Beispiel der Lüftung!

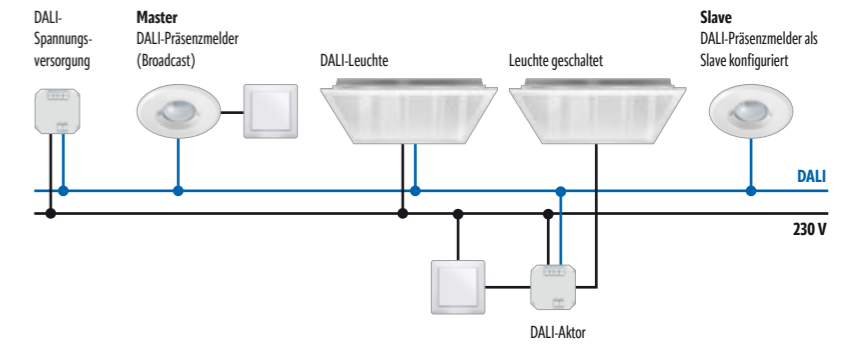
DALI-2 FÜR HERSTELLERÜBERGREIFENDE INTEROPERABILITÄT

Die inzwischen erfolgte Weiterentwicklung zu DALI-2 gewährleistet ausserdem die herstellerübergreifende Interoperabilität von Geräten, wodurch sich Projektverantwortliche eine Lösung aus den Best-in-Class-Geräten zusammenstellen können. Die BMS-Präsenzmelder für DALI-2 eignen sich sowohl als Eingabegeräte für eine Lichtsteuerung von ESYLUX als auch für den Einsatz in Gebäudemanagementsystemen. Mit Bewegungs-, Lichtsensorik und Tastereingang vereinen sie die wichtigsten Eingabegeräte in nur einem Gehäuse!

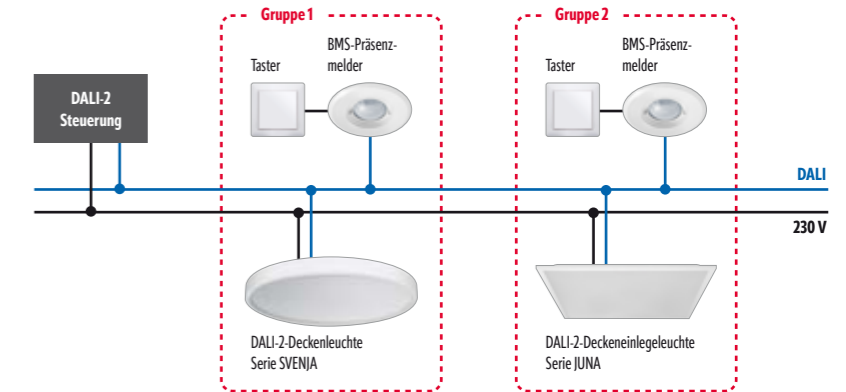
IHRE VORTEILE AUF EINEN BLICK

- Auch als Set inklusive DALI-Busspannungsversorgung erhältlich (z. B. PD-FLAT 360i/8 ROUND WHITE DALI SET)
- DALI-Broadcast für einfache Inbetriebnahme, selbstständige Parametrierung von EVGs
- Erweiterung des Erfassungsbereichs durch Master-Slave-Kommunikation
- HLK-Steuerung mit DALI-Aktor von ESYLUX
- Eingang für konventionelle Taster
- BMS-Präsenzmelder für DALI-2 als Eingabegeräte für ESYLUX-Lichtsteuerung oder Gebäudemanagementsysteme

BROADCAST-LICHTSTEUERUNG MIT DALI-PRÄSENMELDER UND DALI-AKTOR



STEUERUNG INDIVIDUELLER GRUPPEN MIT DALI-2-PRÄSENMELDERN



Produktgruppe / Produktname	ELDAS®-Nr	Erfassungswinkel	Erfassungsbereich	Montageart	Anzahl Lichtkanäle	Funktion	Konstantlichtregelung	Tastereingang Beleuchtung	Anzahl HLK-Kanäle	Tastereingang HLK	Schutzart	Abmessungen (mm)	Kemportfolio	Neuheit
Präsenzmelder / Deckenmontage														
DALI														
PD-FLAT 360i/8 ROUND WHITE DALI (weiss, ähnlich RAL 9010)	535 936 262	360°	Ø 8 m	FM	1	Schalten/Regeln	•	1	2*	IP20	Ø 94, H 30		•	
PD-FLAT 360i/8 SQUARE WHITE DALI (weiss, ähnlich RAL 9010)	535 936 362	360°	Ø 8 m	FM	1	Schalten/Regeln	•	1	2*	IP20	L 77, B 77, H 30		•	
PD-FLAT 360i/8 ROUND BLACK DALI (schwarz, ähnlich RAL 9004)	535 937 762	360°	Ø 8 m	FM	1	Schalten/Regeln	•	1	2*	IP20	Ø 94, H 30		•	
PD-FLAT 360i/8 LARGE ROUND WHITE DALI SET (weiss, ähnlich RAL 9010)	535 930 862	360°	Ø 8 m	FM	1	Schalten/Regeln	•	1	2*	IP20	Ø 104, H 30		•	
PD-FLAT 360i/8 ROUND WHITE DALI SET (weiss, ähnlich RAL 9010)	535 931 762	360°	Ø 8 m	FM	1	Schalten/Regeln	•	1	2*	IP20	Ø 94, H 30		•	
PD-FLAT 360i/8 SQUARE WHITE DALI SET (weiss, ähnlich RAL 9010)	535 931 862	360°	Ø 8 m	FM	1	Schalten/Regeln	•	1	2*	IP20	L 77, B 77, H 30		•	
DALI-2														
PD-FLAT 360/8 SW BMS DALI-2 (weiss, ähnlich RAL 9010)	535 932 362**	360°	Ø 8 m	FM	1	Werte senden		1		IP20	L 77, B 77, H 30		•	
PD-FLAT 360/8 RW BMS DALI-2 (weiss, ähnlich RAL 9010)	535 932 262**	360°	Ø 8 m	FM	1	Werte senden		1		IP20	Ø 94, H 30		•	
PD-FLAT-L 360/8 RW BMS DALI-2 (weiss, ähnlich RAL 9010)	535 932 462**	360°	Ø 8 m	FM	1	Werte senden		1		IP20	Ø 104, H 30		•	
PD-FLAT 360/8 LARGE ROUND WHITE BMS FM DALI-2 (weiss, ähnlich RAL 9010)	535 932 926**	360°	Ø 8 m	RM	1	Werte senden		1		IP20	Ø 104, H 76		•	
PD-FLAT 360/8 ROUND WHITE BMS FM DALI-2 (weiss, ähnlich RAL 9010)	535 932 936**	360°	Ø 8 m	RM	1	Werte senden		1		IP20	Ø 94, H 76		•	
PD-FLAT 360/8 RW BMS DALI-2 WINSTA Codel (weiss, ähnlich RAL 9010)	535 903 606**	360°	Ø 8 m	RM	1	Werte senden		1		IP20	Ø 94, H 76		•	

* Mit zusätzlichem DALI-Aktor ACTUATOR C3/C4 DALI als Zubehör. ** Tastereingang (Licht) auch für HLK-Funktionen geeignet.

LANGLEBIG MIT 230 V

Die LED entwickelt sich weltweit immer mehr zum führenden Leuchtmittel, und Präsenz- und Bewegungsmelder nutzen deren hohe Lebenserwartung durch das bedarfsabhängige Schalten optimal aus. Um ihr Relais vor den hohen Einschaltströmen der LED zu schützen und so auch die eigene Langlebigkeit zu sichern, arbeiten alle 230V-Varianten der Serie FLAT mit einer schonenden Nulldurchgangsschaltung.

INSTALLATION PER PLUG-AND-PLAY

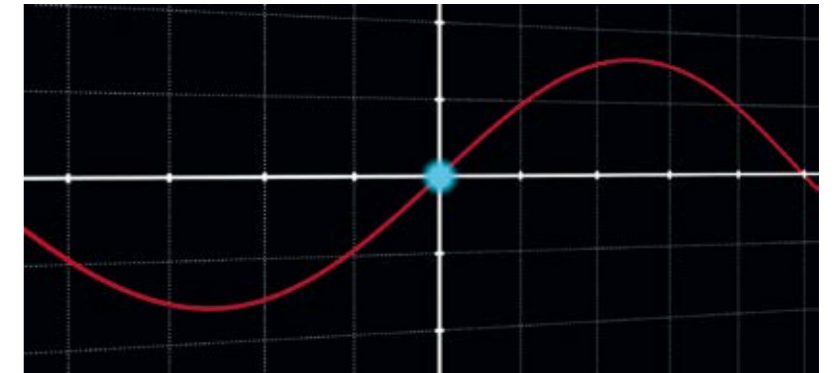
Eine besonders schnelle und sichere Installation ermöglichen dabei FLAT-Varianten mit WAGO-WINSTA- oder WIELAND-GST18i3-Anschluss. Die steckfertigen Verbindungen sorgen für ein einfaches Plug-and-play – und sparen so nicht nur in Phasen von hoher Auftragslage und Fachkräftemangel Zeit und Geld.



IHRE VORTEILE AUF EINEN BLICK

- Nulldurchgangsschaltung für relaisschonendes Schalten
- Erweiterung des Erfassungsbereichs durch Parallelschaltung
- Inklusive Tastereingang
- Varianten mit WAGO-WINSTA®-Anschluss
- Varianten mit PD-FLAT-Einbaudose und vorkonfektionierter GST18i3-Zu- und Ableitung erhältlich

RELAISSCHONENDE NULLDURCHGANGS-SCHALTUNG FÜR HOHE EINSCHALTSTRÖME



Produktgruppe / Produktname	Art.-Nr.	Erfassungswinkel	Erfassungsbereich	Montageart	Anzahl Lichtkanäle	Funktion	Konstantlicht- regelung Tastereingang Beleuchtung	Einschaltstrom	Anzahl H.L.K.-Kanäle Tastereingang H.L.K.	Schutzart	Abmessungen (mm)	Kempffolio Neuheit
Bewegungsmelder / Deckenmontage												
ON/OFF												
MD-FLAT 360i/8 RW WAGO WINSTA CodeA (weiss, ähnlich RAL 9010)	535 946 662	360°	Ø 8 m	RM	1	Schalten	1	78 A / 5 µs	IP20	Ø 94, H 76,5		•
MD-FLAT-E 360i/8 RW WIELAND GST18 (weiss, ähnlich RAL 9010)	535 938 862	360°	Ø 8 m	RM	1	Schalten	1	78 A / 5 µs	IP20	Ø 94, H 76,5		•
MD-FLAT 360i/8 ROUND WHITE (weiss, ähnlich RAL 9010)	535 946 462	360°	Ø 8 m	FM	1	Schalten	1	78 A / 5 µs	IP20	Ø 94, H 30		•
MD-FLAT 360i/8 SQUARE WHITE (weiss, ähnlich RAL 9010)	535 946 562	360°	Ø 8 m	FM	1	Schalten	1	78 A / 5 µs	IP20	L 77, B 77, H 30		•
MD-FLAT 360i/8 ROUND BLACK (schwarz, ähnlich RAL 9004)	535 942 100	360°	Ø 8 m	FM	1	Schalten	1	78 A / 5 µs	IP20	Ø 94, H 30		•
MD-FLAT 360i/8 SQUARE BLACK (schwarz, ähnlich RAL 9004)	535 946 162	360°	Ø 8 m	FM	1	Schalten	1	78 A / 5 µs	IP20	L 77, B 77, H 30		•
MD-FLAT-E 360i/8 ROUND WHITE (weiss, ähnlich RAL 9010)	535 946 362	360°	Ø 8 m	RM	1	Schalten	1	78 A / 5 µs	IP20	Ø 94, H 76		•
MD-FLAT 360i/8 LARGE ROUND WHITE (weiss, ähnlich RAL 9010)	535 948 962	360°	Ø 8 m	FM	1	Schalten	1	78 A / 5 µs	IP20	Ø 104, H 30		•
MD-FLAT 360i/8 LARGE ROUND BK (schwarz, ähnlich RAL 9004)	535 948 762	360°	Ø 8 m	FM	1	Schalten	1	78 A / 5 µs	IP20	Ø 104, H 30		•
Präsenzmelder / Deckenmontage												
ON/OFF												
PD-FLAT 360i/8 RW WAGO WINSTA CodeA (weiss, ähnlich RAL 9010)	535 932 062	360°	Ø 8 m	RM	1	Schalten	1	78 A / 5 µs	IP20	Ø 94, H 76,5		•
PD-FLAT-E 360i/8 RW WIELAND GST18 (weiss, ähnlich RAL 9010)	535 948 862	360°	Ø 8 m	RM	1	Schalten	1	78 A / 5 µs	IP20	Ø 94, H 76,5		•
PD-FLAT 360i/8 SQUARE WHITE (weiss, ähnlich RAL 9010)	535 930 162	360°	Ø 8 m	FM	1	Schalten	1	78 A / 5 µs	IP20	L 77, B 77, H 30		•
PD-FLAT 360i/8 ROUND WHITE (weiss, ähnlich RAL 9010)	535 930 262	360°	Ø 8 m	FM	1	Schalten	1	78 A / 5 µs	IP20	Ø 94, H 30		•
PD-FLAT 360i/8 SQUARE BLACK (schwarz, ähnlich RAL 9004)	535 931 162	360°	Ø 8 m	FM	1	Schalten	1	78 A / 5 µs	IP20	L 77, B 77, H 30		•
PD-FLAT 360i/8 ROUND BLACK (schwarz, ähnlich RAL 9004)	535 931 262	360°	Ø 8 m	FM	1	Schalten	1	78 A / 5 µs	IP20	Ø 94, H 30		•
PD-FLAT-E 360i/8 ROUND WHITE (weiss, ähnlich RAL 9010)	535 930 562	360°	Ø 8 m	RM	1	Schalten	1	78 A / 5 µs	IP20	Ø 94, H 76		•
PD-FLAT 360i/8 LARGE ROUND WHITE (weiss, ähnlich RAL 9010)	535 930 662	360°	Ø 8 m	FM	1	Schalten	1	78 A / 5 µs	IP20	Ø 104, H 30		•
PD-FLAT 360i/8 LARGE ROUND BK (schwarz, ähnlich RAL 9004)	535 930 816	360°	Ø 8 m	FM	1	Schalten	1	78 A / 5 µs	IP20	Ø 104, H 30		•

VARIABEL MIT KNX

KNX ist bekannt für sein hohes Mass an Steuerungsvielfalt, und so bieten auch die KNX-Ausführungen der Serie FLAT umfangreiche Parametrierungsmöglichkeiten. Ganze 47 Kommunikationsobjekte stehen hierfür bereit und ermöglichen zum Beispiel eine tageslichtabhängige Konstantlichtregelung auch ohne erkannte Präsenz sowie eine Nachtlichtfunktion, für die sieben verschiedene Farben zur Auswahl stehen.

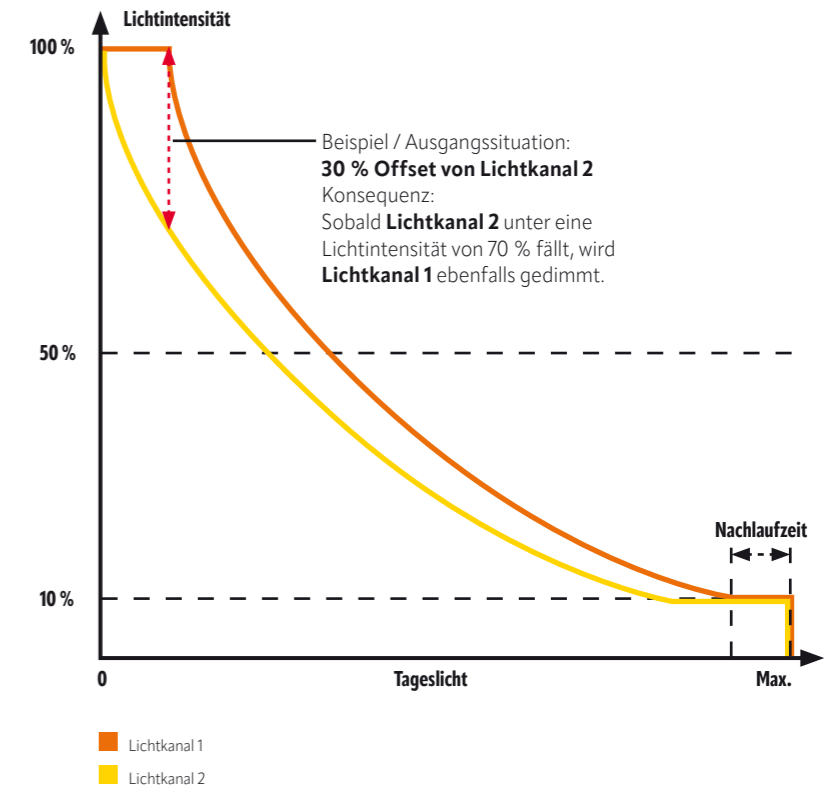
ZWEI LICHTKANÄLE MIT EFFIZIENTEM OFFSET

Besonders in Räumen mit nur einer Fensterfront profitieren die Nutzer zudem von einer Lichtregelung mit zwei Broadcast-Kanälen: Ein Offset zwischen beiden Kanälen erlaubt es, die fensternahen Leuchten bereits dann zu dimmen, wenn im fensterfernen Raumbereich noch 100 % Beleuchtungsstärke erforderlich sind. Dies schafft optimale Lichtverhältnisse – und verbessert die Energieeffizienz.

IHRE VORTEILE AUF EINEN BLICK

- Umfangreiche individuelle Parametrierungsmöglichkeiten von 47 Kommunikationsobjekten
- Konstantlichtregelung auch präsenzunabhängig möglich
- Melder als Master oder Slave konfigurierbar
- Zwei Orientierungslichtniveaus
- Nachtlichtfunktion mit 7 wählbaren Farben
- Separate Präsenzmeldung an die KNX-Anlage

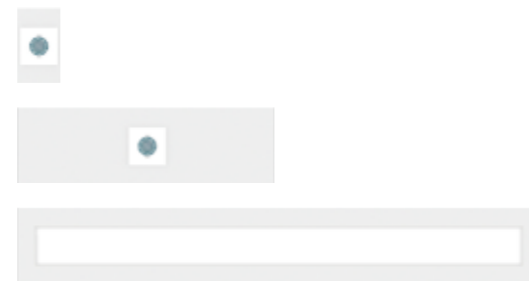
2-KANAL-LICHTREGELUNG MIT OFFSET



Produktgruppe / Produktname	ELDAS®-Nr	Erfassungswinkel	Erfassungsbereichweite	Montageart	Anzahl Lichtkanäle	Funktion	Konstantlichtregelung	Tastereingang Beleuchtung	Anzahl HLK-Kanäle	Tastereingang HLK	Schutzart	Abmessungen (mm)	Kernportfolio	Neuheit
Präsenzmelder / Deckenmontage														
KNX														
PD-FLAT 360i/8 LARGE ROUND WHITE FM KNX (weiss, ähnlich RAL 9010)	535 930 826	360°	Ø 8 m	RM	2	Schalten/Regeln	•	1	1	•	IP20	Ø 104, H 76	•	
PD-FLAT 360i/8 LARGE ROUND WHITE KNX (weiss, ähnlich RAL 9010)	535 930 762	360°	Ø 8 m	FM	2	Schalten/Regeln	•	2	1	•	IP20	Ø 104, H 30	•	
PD-FLAT 360i/8 ROUND WHITE FM KNX (weiss, ähnlich RAL 9010)	535 930 836	360°	Ø 8 m	RM	2	Schalten/Regeln	•	1	1	•	IP20	Ø 94, H 76	•	
PD-FLAT 360i/8 ROUND WHITE KNX (weiss, ähnlich RAL 9010)	535 930 268	360°	Ø 8 m	FM	2	Schalten/Regeln	•	2	1	•	IP20	Ø 94, H 30	•	
PD-FLAT 360i/8 SQUARE WHITE KNX (weiss, ähnlich RAL 9010)	535 930 168	360°	Ø 8 m	FM	2	Schalten/Regeln	•	2	1	•	IP20	L 77, B 77, H 30	•	
PD-FLAT 360i/8 ROUND BLACK KNX (schwarz, ähnlich RAL 9004)	535 931 268	360°	Ø 8 m	FM	2	Schalten/Regeln	•	2	1	•	IP20	Ø 94, H 30	•	
PD-FLAT 360i/8 SQUARE BLACK KNX (schwarz, ähnlich RAL 9004)	535 931 168	360°	Ø 8 m	FM	2	Schalten/Regeln	•	2	1	•	IP20	L 77, B 77, H 30	•	

LEISTUNG IN PERFEKTER HARMONIE

Durch ihre Ästhetik und die intelligente Steuerung setzen die FLAT-Melder nicht nur den Raum ins richtige Licht, sie harmonisieren auch im Zusammenspiel mit unterschiedlichen Leuchtendesigns. Zum Beispiel in Kombination mit Downlights der Serie ELSA-2 – oder elegant integriert in Zubehörmodule der LENJA-Pendelleuchten!



LENJA PDL 100 END CAP WITH PD-FLAT BMS DALI-2
 LENJA PDL 600 MODULE WITH PD-FLAT BMS DALI-2
 LENJA PDL 1200 DDP OP 7300 8TW IP40 DALI-2 DT8

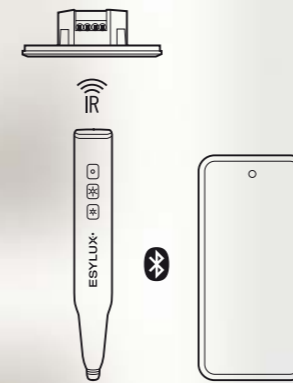


PD-FLAT 360i/8 ROUND WHITE mit
 ELSA-2 DL 165 OP 110° 900 840 WH

IMMER DAS RICHTIGE WERKZEUG DABEI

Die 230V- und die DALI-Ausführungen der Serie FLAT sind mit Werks-einstellungen sofort betriebsbereit. Wer die Parametrierung anpassen und die intelligenten Funktionen der Geräte individuell nutzen möchte, realisiert dies einfach mit ESY-Pen und ESY-App: Die ESY-App steht kostenlos zur Verfügung, der ESY-Pen leitet die Befehle der mobilen Endgeräte als Brücke an die Infrarot-Sensorik weiter – und auch bei den KNX-Varianten kann der Nutzer im Betrieb so bequem übersteuern!

Ob Präsenzmelder, Aussenleuchte mit Bewegungsmelder oder Lichtsysteme mit ESYLUX Light Control: Mit ESY-Pen und ESY-App haben Sie für alle fernbedienbaren ESYLUX-Lösungen immer das richtige Tool dabei.



Konfiguration der FLAT-Serie
 Die ESY-App erlaubt eine bequeme Parametrierung, der ESY-Pen dient bei der Übertragung als Brücke.



Mit ESY-Pen und ESY-App gelingt bei allen fernbedienbaren Automations- und Lichtlösungen von ESYLUX eine einfache Parametrierung, Fernsteuerung, Lichtmessung und mobile Projektverwaltung!

ESY-Pen
 ELDAS®-Nr. 535 990 096

Erfahren Sie mehr unter
www.esylux.de/esy-pen

ESY-App
 Kostenfrei herunterladen



EIN HERSTELLER
ALLE ANWENDUNGEN

Raum	Montageart	ON/OFF (230 V)		DALI/DALI-2		KNX	
		Produktname	ELDAS®-Nr	Produktname	ELDAS®-Nr	Produktname	ELDAS®-Nr
FLURE							
	Deckeneinbau	PD-C 360i/32 Corridor oder MD-C 360i/32 Corridor	535 942 076 535 942 076	PD-C 360i/32 DUO DALI	535 931 506	PD-C 360i/32 KNX	535 938 006
	Aufputz	PD-C 360i/32 Corridor oder MD-C 360i/32 Corridor mit COMPACT MOUNTING BOX IP20 SM WH	535 942 076 535 942 076 535 998 406	PD-C 360i/32 DUO DALI mit COMPACT MOUNTING BOX IP54 SM WH	535 931 506 535 998 506	PD-C 360i/32 KNX mit COMPACT MOUNTING BOX IP20 SM WH	535 938 006 535 998 406
	Wandeinbau	MD 180i/16 BASIC CH	535 945 506			PD-C 180i KNX CH	535 930 708
	Deckeneinbau	BASIC EXPRESS PD 360° 08 IR 1C FM IP23 WH oder BASIC EXPRESS MD 360° 08 IR 1C FM IP23 WH	535 951 046 535 950 046	PD-FLAT 360i/8 RW DALI oder PD-FLAT 360i/8 RW DALI SET	535 936 262 535 931 762		
	TREPPENHÄUSER						
	Deckeneinbau	MD-C 360i/8 ¹⁾²⁾³⁾ oder BASIC EXPRESS MD 360° 08 IR 1C FM IP23 WH	535 942 056 535 950 046	PD-C 360i/8 DUO DALI	535 930 306	PD-C 360i/8 KNX UP	535 937 006
	Aufputz	MD-C 360i/8 ¹⁾²⁾³⁾ mit COMPACT MOUNTING BOX IP54 SM WH	535 942 056 535 998 506				
	Wandeinbau	MD 180i/16 BASIC CH	535 945 506	PD-FLAT-L 360i/8 RW DALI SET mit COMPACT MOUNTING BOX IP20 SM WH	535 930 862 535 998 406	PD-C 180i KNX CH	535 930 708
NEBENRÄUME							
	Deckenaufbau	MD 360i/8 BASIC ³⁾ oder MD 360i/24 BASIC ³⁾	535 946 305 535 930 476			PD-C 360i/8 KNX BASIC	535 932 600
	Deckeneinbau	BASIC EXPRESS MD 360° 08 IR 1C FM IP23 WH	535 950 046				
	Aufputz	MD 360i/8 BASIC SMB oder MD 360i/24 BASIC SMB	535 946 405 535 933 170				
	Wandeinbau	MD 180i/16 BASIC CH	535 945 506			PD-C 180i KNX CH	535 930 708
LAGER							
	Deckeneinbau	PD-C 360i/32 Warehouse DIM plus	535 932 041				
	Aufputz	PD-C 360i/32 Warehouse slave mit COMPACT MOUNTING BOX IP54 SM WH	535 932 541 535 998 506				
SANITÄRRÄUME							
	Deckeneinbau	PD-C 360i/8 MIC oder BASIC EXPRESS MD 360° 08 IR 1C FM IP23 WH	535 932 046 535 950 046	PD-C 360i/8 DUO DALI	535 930 306	PD-C 360i/8 KNX UP ¹⁾	535 937 006
	Deckenaufbau	MD 360i/8 BASIC IP54	535 957 005	PD-C 360i/8 DUO DALI mit COMPACT MOUNTING BOX IP54 SM WH	535 930 306 535 998 506	PD-C 360i/8 KNX UP ¹⁾ mit COMPACT MOUNTING BOX IP54 SM WH	535 937 006 535 998 506
	Wandeinbau	MD 180i/16 BASIC CH	535 945 506			PD-C 180i KNX CH	535 930 708
	Deckenbündiger Einbau miniaturisiert			PD-C 360i/8 mini DALI	535 937 162		
KANTINEN							
	Deckeneinbau			PD-C 360i/24 DUO DALI	535 930 406	PD-C 360i/24 KNX UP ¹⁾	535 936 506
	Aufputz			PD-C 360i/24 DUO DALI mit COMPACT MOUNTING BOX IP20 SM WH	535 930 406 535 998 406	PD-C 360i/24 KNX UP ¹⁾ mit COMPACT MOUNTING BOX IP20 SM WH	535 936 506 535 998 406
AUSSENBEREICHE REICHWEITE MAX. Ø 40 M							
	Wand- oder Deckenmontage mit Drehgelenk-Sockel	RC 230i weiss	535 941 106			RC 230 KNX weiss	535 940 108
	Wand- oder Deckenmontage mit flexiblem Sensorkopf	DEFENSOR MD 230° 40 IR 1C IP55 WH	535 957 065				
HAUSEINGANG REICHWEITE MAX. Ø 20 M							
	Wandmontage	DEFENSOR MD 200° 24 IR 1C IP55 WH	535 957 045				
	Wandmontage (mit Ecksockel an Hausecke)	MD 200 weiss mit MD EDGE MOUNTING WH	535 944 106 535 998 106				
	Wandmontage	MD-W 200i weiss	535 942 406				

Raum	Montageart	ON/OFF (230 V)		DALI/DALI-2		KNX	
		Produktname	ELDAS®-Nr	Produktname	ELDAS®-Nr	Produktname	ELDAS®-Nr
EINZELBÜRO STANDARD							
	Deckeneinbau	PD-C 360i/8	535 932 006	PD-C 360i/8 DUO DALI	535 930 306	PD-C 360i/8 KNX UP ¹⁾	535 937 006
	Aufputz	PD-FLAT 360i/8 RW	535 930 262	PD-C 360i/8 DUO DALI mit COMPACT MOUNTING BOX IP20 SM WH	535 930 306 535 998 406	PD-C 360i/8 KNX UP ¹⁾ mit COMPACT MOUNTING BOX IP20 SM WH	535 937 006 535 998 406
	Deckeneinbau	PD-C 360i/8 mini oder PD-C 360i/12 mini	535 932 056 535 932 016	PD-FLAT 360i/8 RW DALI*	535 936 262	PD-FLAT 360i/8 RW KNX	535 9302 68
GRUPPEN- UND GROSSRAUMBÜROS							
	Deckeneinbau	PD-C 360i/24 ¹⁾²⁾³⁾	535 932 941	PD-C 360i/24 DUO DALI	535 930 406	PD-C 360i/24 KNX UP ¹⁾	535 936 506
	Aufputz	PD-C 360i/24 ¹⁾²⁾³⁾ mit COMPACT MOUNTING BOX IP20 SM WH	535 932 941 535 998 406	PD-C 360i/24 DUO DALI mit COMPACT MOUNTING BOX IP20 SM WH	535 930 406 535 998 406	PD-C 360i/24 KNX UP ¹⁾ mit COMPACT MOUNTING BOX IP20 SM WH	535 936 506 535 998 406
	Deckeneinbau			PD-C 360i/24 BMS DALI-2	535 949 006		
REVERSIBLES BÜRO							
	Deckeneinbau mit Multisensorik					PD-ATMO 360i/8 O AUX 30 V KNX	535 932 051
	Deckeneinbau	PD-FLAT 360i/8 RW	535 930 262	PD-FLAT 360i/8 RW DALI*	535 936 262	PD-FLAT 360i/8 RD WH KNX	535 930 268
	Deckeneinbau			PD-FLAT 360i/8 RW BMS DALI-2	535 932 262		
	Deckeneinbau			PD-C 360bt/8 APC10 PS plus DALI-2 ¹⁾²⁾	535 938 010		
	Deckeneinbau			PD-C 360bt/8 APC20 PS plus DALI-2 ¹⁾²⁾	535 938 310		
	KLASSENZIMMER						
	Deckeneinbau mit Multisensorik					PD-ATMO 360i/8 O AUX 30 V KNX	535 932 561
	Deckeneinbau	PD-C 360i/24 DUOplus-FM	535 932 426	PD-C 360i/24 DUO DALI	535 930 406	PD-C 360i/24 KNX UP ¹⁾	535 936 506
	Aufputz	PD-C 360i/24 DUOplus-SM	535 934 426	PD-C 360i/24 DUO DALI mit COMPACT MOUNTING BOX IP20 SM WH	535 930 406 535 998 406	PD-C 360i/24 KNX UP ¹⁾ mit COMPACT MOUNTING BOX IP20 SM WH	535 936 506 535 998 406
	Deckeneinbau			PD-C 360bt/8 APC 20 PS plus DALI-2	535 938 310		
PATIENTENZIMMER							
	Deckeneinbau	PD-C 360i/8 ¹⁾²⁾³⁾	535 932 006	PD-C 360i/8 DUO DALI	535 930 306	PD-C 360i/8 KNX UP ¹⁾	535 937 006
	Aufputz	PD-C 360i/8 ¹⁾²⁾³⁾ mit COMPACT MOUNTING BOX IP54 SM WH	535 932 006 535 998 506	PD-C 360i/8 DUO DALI mit COMPACT MOUNTING BOX IP54 SM WH	535 930 306 535 998 506	PD-C 360i/8 KNX UP ¹⁾ mit COMPACT MOUNTING BOX IP54 SM WH	535 937 006 535 998 506
	Deckenbündiger Einbau	PD-CE 360i/8	535 930 506				
EINGANGSBEREICHE							
	Deckeneinbau	PD-FLAT 360i/8 RW	535 930 262	PD-FLAT 360i/8 RW DALI*	535 936 262	PD-FLAT 360i/8 RW KNX	535 930 268
	Deckenbündiger Einbau miniaturisiert	PD-C 360i/8 mini	535 932 056	PD-FLAT 360i/8 mini DALI*	535 937 162	PD-C 360i/8 mini KNX	535 930 046
	Deckenaufbau	MD 360i/8 BASIC IP54	535 957 005	PD-FLAT 360i/6 mini DALI*	535 936 162		

Bitte beachten Sie bei der Produktauswahl immer die lokal geltenden Normen und Vorschriften hinsichtlich der Mindestanforderungen.
* Diese Melder erfordern eine separat zu bestellende DALI-Spannungsversorgung (EC10430008).

Topseller

WH = weiss BR = braun RD = rund
BK = schwarz SST = Edelstahl-Optik SQ = eckig
AN = anthrazit bt = Bluetooth

- 1) auch in schwarz verfügbar
- 2) auch mit WAGO WINSTA-Anschluss verfügbar
- 3) auch als Version für den Deckeneinbau verfügbar

www.esylux.com

Bildnachweis:

Fotolia: 28963452, 7747773, 71267036 | iStock: 000023437591, 108195326, 636344050, 495482808, 588391268, 475923646, 488715632 | ThinkstockPhotos: 862725544 | shutterstock: 147183467, 361226012 | Gettyimages: 472098295, 498111465, 482148863, 531241912, 637249110, 669105200, 518345403, 98844724, 153362937, 473513974, 475980520, 495604235, 505271706

WAGO® und WINSTA® sind eingetragene Handelsmarken der WAGO Verwaltungsgesellschaft mbH.

GST® ist eine eingetragene Marke der Wieland Electric GmbH.

Die Bluetooth®-Wortmarke und -Logos sind eingetragene Handelsmarken und Eigentum der Bluetooth SIG, Inc.

Lieferzeiten sowie weitere Informationen zu unseren Produkten entnehmen Sie bitte tagesaktuell unserer Webseite.

© Copyright 2026

ZPEX 933301 • 03/26



4 015120 933301